

ÅRSRAPPORT 2020

Stamoplysninger

Buerup Løgtved Vandværk

CVR 84 62 45 19

Bestyrelse

Henrik Sørensen, Formand
Mikael Martinussen, Kasserer
Frank Thulsted, Bestyrelsesmedlem
Kim Hartsø, Bestyrelsesmedlem
Claus Dalskov, Bestyrelsesmedlem

Assistance

VKST
Vandværksadministration
Fulbyvej 15
4180 Sorø

Godkendt på vandværkets generalforsamling, den / 2021

Dirigent:

Bestyrelsespåtegning

Bestyrelsen har aflagt årsrapport for Buerup Løgtved Vandværk

Årsrapporten er aflagt i overensstemmelse med årsregnskabsloven samt vandværkets vedtægter.

Det er vores opfattelse, at årsregnskabet giver et retvisende billede af vandværkets aktiver, passiver og finansielle stilling pr. 31. december 2020 samt af resultatet for regnskabsåret 1. januar – 31. december 2020.

Der er efter regnskabsårets afslutning ikke indtruffet begivenheder, der væsentligt vil kunne påvirke vurderingen af vandværkets finansielle stilling.

Årsrapporten indstilles til generalforsamlingens godkendelse.

Buerup, den 5 / 5 2021

Bestyrelsen:



Henrik Sørensen
formand



Kim Hartsø
bestyrelsesmedlem



Frank Thulsted
bestyrelsesmedlem



Michael Martinussen
kasserer



Claus Dalskov
Bestyrelsesmedlem

Revisors erklæring om opstilling af årsregnskab

Til

Buerup Løgtved Vandværk

Vi har opstillet årsregnskabet for ovennævnte virksomhed for indeværende år på grundlag af virksomhedens bogføring og øvrige oplysninger, som De har tilvejebragt. Årsregnskabet omfatter anvendt regnskabspraksis, resultatopgørelse, balance og noter.

Vi har udført opgaven i overensstemmelse med ISRS 4410, Opgave om opstilling af finansielle oplysninger.


Vi har anvendt vores faglige ekspertise til at assistere Dem med at udarbejde og præsentere årsregnskabet i overensstemmelse med årsregnskabsloven. Vi har overholdt relevante etiske krav for revisorer, herunder principper vedrørende integritet, objektivitet, faglig kompetence og fornøden omhu.

Årsregnskabet samt nøjagtigheden og fuldstændigheden af de oplysninger, der er anvendt til opstilling af årsregnskabet, er Deres ansvar.

Da en opgave om opstilling af finansielle oplysninger ikke er en erklæringsopgave med sikkerhed, er vi ikke forpligtet til at verificere nøjagtigheden eller fuldstændigheden af de oplysninger, De har givet os til brug for at opstille årsregnskabet. Vi udtrykker derfor ingen revisions- eller reviewkonklusion om, hvorvidt årsregnskabet er udarbejdet i overensstemmelse med årsregnskabsloven.

Sorø den 7 / 6 2021

VKST Vandværksadministration



Hanne Olsen
Økonomikonsulent


Folkevalgte revisorers påtegning

Som folkevalgte revisor for Buerup Løgtved Vandværk har vi revideret årsregnskabet for 1. januar til 31. december 2020. Revisionen er udført i overensstemmelse med almindelige anerkendte revisionsprincipper.


Årsregnskabet er aflagt i overensstemmelse med lovgivningens og vedtægternes krav til regnskabsaflæggelse, og giver efter vores opfattelse et retvisende billede af aktiver og passiver, den økonomiske stilling samt resultat.

Buerup, den

10/6 21



Finn Skotte
Folkevalgt revisor



Lykke Andersen
Folkevalgt revisor

Anvendt regnskabspraksis

Årsrapporten for Buerup Løgtved Vandværk er aflagt i overensstemmelse med årsregnskabslovens bestemmelser for regnskabsklasse A samt vandværkets vedtægter.

Formålet med årsrapporten er at give et retvisende billede af vandværkets aktiviteter for regnskabsperioden, og vise, om de budgetterede og hos medlemmerne opkrævede beløb er tilstrækkelige.

Anvendt regnskabspraksis er uændret.

Resultatopgørelsen

Opstillingsform

Resultatopgørelsen er opstillet, så denne bedst viser vandværkets aktiviteter i det forløbne regnskabsår.

I resultatopgørelsen indgår ureviderede budgettal for regnskabsåret. De er udelukkende medtaget til orientering og for at vise sammenhængen mellem de budgetterede og de realiserede tal.

Nettoomsætning

Nettoomsætning fra vandsalg m.v. indregnes i resultatopgørelsen, hvis levering og risikoovergang har fundet sted i løbet af regnskabsåret. Nettoomsætningen indregnes eksklusiv moms og afgifter.

Vandværket er underlagt det generelle "hvile i sig selv"-princip, hvorfor der årligt opgøres en over- eller underdækning. Denne beregnes som årets indtægter fratrukket årets omkostninger. En eventuel overdækning anføres som en negativ indtægt ("der er opkrævet for meget"), mens en eventuel underdækning anføres som et tillæg til indtægterne ("der er opkrævet for lidt").

Produktionsomkostninger

Produktionsomkostninger omfatter alle regnskabsårets omkostninger, der kan henføres til vandværkets indvinding af vand, herunder vedligeholdelse af og afskrivning på anlæg.

Distributionsomkostninger

Distributionsomkostninger omfatter alle regnskabsårets omkostninger, der kan henføres til vandværkets distribution af vand, herunder vedligeholdelse af og afskrivning på anlæg.

Administrationsomkostninger

Administrationsomkostninger omfatter alle regnskabsårets omkostninger til administration og ledelse.

Andre driftsindtægter og omkostninger

Andre driftsindtægter og -omkostninger omfatter regnskabsposter af sekundær karakter i forhold til vandværkets primære aktivitet.

Finansielle poster

Finansielle indtægter og omkostninger indregnes i resultatopgørelsen med de beløb, der vedrører regnskabsperioden.

Finansielle indtægter består af renter af bankindeståender.

Finansielle omkostninger består af regnskabsperiodens renteomkostninger.

Balancen

Materielle anlægsaktiver.

Vandværkets materielle anlægsaktiver værdiansættes til kostpris med fradrag af akkumulerede afskrivninger. Der afskrives ikke på grunde

Der foretages lineære afskrivninger baseret på aktivernes forventede brugstid efter følgende principper:

Forsyningsanlæg	40 år
Renovering Vandværk	25 år
Vandmålere	8 år

Tilgodehavender

Tilgodehavender værdiansættes til nominel værdi. Værdien reduceres med nedskrivning til imødegåelse af tab.

Underdækning

Underdækning er et udtryk for, at vandværket har haft mindre indtægter end krævet i forhold til hvile i sig selv"-princippet. Posten reguleres hvert år med årets over- eller underdækning (se også afsnittet "nettoomsætning").

Overdækning

Overdækning er et udtryk for, at vandværket har haft større indtægter end krævet i forhold til hvile i sig selv"-princippet. Posten reguleres hvert år med årets over- eller underdækning (se også afsnittet "nettoomsætning").

Øvrige gældsforpligtelser

Øvrige gældsforpligtelser værdiansættes til nominel værdi.

Årsregnskab 2020
Buerup Løgtved Vandværk
Resultatopgørelse for 2020

	Note	Realiseret 2020 kr.	Realiseret 2019 kr.	Budgettal (ej reviderede) 2020 kr.
Nettoomsætning	1	483.978,30	411.550,32	245.000
Produktionsomkostninger	2	-312.009,92	-291.716,15	-113.000
Bruttoresultat		171.968,38	119.834,17	132.000
Distributionsomkostninger	3	-37.228,15	-74.115,65	-50.000
Administrationsomkostninger	4	-159.151,76	-81.145,14	-89.000
Resultat af primær drift		-24.411,53	-35.426,62	-7.000
Andre driftsindtægter	5	2.400,00	2.400,00	2.000
Resultat før finansielle poster		-22.011,53	-33.026,62	-5.000
Finansielle indtægter	6	22.011,53	33.965,94	5.000
Finansielle omkostninger	7	-	-939,32	0
Årets resultat		0,00	0,00	0

Årsregnskab 2020
Buerup Løgtved Vandværk
Balance pr. 31. december 2020

Aktiver	Noter	2020 kr.	2019 kr.
Forsyningsanlæg	8	182.585,46	251.910,60
Renovering Vandværk	8	337.945,45	371.739,99
Vandmålere	8	87.936,86	102.593,01
Renovering Vandværk 2020	8	564.228,79	
Materielle anlægsaktiver		1.172.696,56	726.243,60
Anlægsaktiver i alt		1.172.696,56	726.243,60
Tilgodehavender fra salg og tjenesteydelser	9	790.927,82	52.067,94
Andre tilgodehavender	10	-	-
Tilgodehavender i alt		790.927,82	52.067,94
Likvide beholdninger	11	1.495.082,19	2.539.954,19
Omsætningsaktiver i alt		2.286.010,01	2.592.022,13
Aktiver i alt		3.458.706,57	3.318.265,73

Årsregnskab 2020
Buerup Løgtved Vandværk
Balance pr. 31. december 2020

Passiver	Noter	2020	2019
		kr.	kr.
Overdækning	12	3.110.842,45	3.011.725,35
Leverandører af varer og tjenesteydelser	13	<u>347.864,12</u>	<u>306.570,38</u>
Gældsforpligtelser i alt		3.458.706,57	3.318.295,73
Passiver		3.458.706,57	3.318.295,73

Pantsætninger og sikkerhedsstillelser **14**

Der er ikke konstateret pantsætninger eller sikkerhedsstillelser.

Noter til resultatopgørelsen for 2020

	2020 kr.	2019 kr.	Budgettal (ej reviderede) 2020 kr.
Note 1 Netto omsætning			
Fast afgift	98.052,00	97.856,00	97.600
Kubikmeterafgift	484.598,40	383.676,05	390.000
Gebyrer m. moms		14.500,00	
Gebyrer u. moms	445,00	1.100,00	
Overdækning	-99.117,10	-85.581,73	-242.600
Netto omsætning i alt	483.978,30	411.550,32	245.000

Note 2 Produktionsomkostninger

Vedligeholdelse bygninger	58.039,50	39.456,19	
Ulempeerstatninger	32.160,60	32.005,87	35.000
El til produktion	42.092,92	44.300,68	45.000
Vandanalyser	14.505,18	30.437,86	25.000
Måleraflysninger	4.000,00	13.750,00	
Vandkøb Reerslev Vandværk	26.760,74	21.775,62	
Forsikringer	7.181,55	6.188,58	7.000
Ejendomsskat	651,88	651,67	1.000
Afskrivninger i alt	126.617,55	103.149,68	
Produktionsomkostninger i alt	312.009,92	291.716,15	113.000

Note 3 Distributionsomkostninger

Vedligeholdelse ledningsnet, brønde og stikledninger	22.572,00	59.459,50	50.000
Afskrivninger i alt	14.656,15	14.656,15	
Distributionsomkostninger i alt	37.228,15	74.115,65	50.000

Note 4 Administrationsomkostninger

Honorar formand og kasserer	24.000,00	24.000,00	24.000
Øvrige udgifter bestyrelsesmøder mv.	7.256,00	5.695,00	10.000
Generalforsamling og vandværkssamarbejde	1.070,40	2.219,52	3.500
Telefon / internet	2.978,01		
Porto og gebyrer	2.081,00	903,60	3.000
NETS-gebyr	1.853,82	3.533,56	6.000
EDB-udgifter	3.406,25	5.452,38	
Kontingenter	5.517,77	4.987,18	2.500
VKST Vandværksadministration	37.451,65	33.953,90	40.000
Diverse		400,00	
Tab på debitorer	73.536,86		
Administrationsomkostninger i alt	159.151,76	81.145,14	89.000

Årsregnskab 2020
Buerup Løgtved Vandværk

	2020	2019	
	kr.	kr.	
Note 5 Andre driftsindtægter			
Målerdata	2.400,00	2.400,00	2.000
Andre driftsindtægter i alt	2.400,00	2.400,00	2.000
Note 6 Finansielle indtægter			
Renteindtægter, bank	22.011,53	33.965,94	5.000
Finansielle indtægter i alt	22.011,53	33.965,94	5.000
Note 7 Finansielle omkostninger			
Renteudgifter anden gæld		939,32	
Finansielle omkostninger i alt	-	939,32	-
Kun budget:			
Udskiftning vandmålere			100.000
Renovering vandværk			600.000

Noter til balancen for 2020

Note 8 Materielle anlægsaktiver

	Forsynings- anlæg	Renovering Vandværk
Kostpris 1. januar	2.774.205,41	844.863,55
Tilgange		
Afgang	-	-
Kostpris 31. december	<u>2.774.205,41</u>	<u>844.863,55</u>
Afskrivninger pr. 1. januar	2.522.264,81	473.123,56
Årets afskrivninger	69.355,14	33.794,54
Afskrivninger vedrørende afgang	-	-
Afskrivninger pr. 31. december	<u>2.591.619,95</u>	<u>506.918,10</u>
Regnskabsmæssig værdi pr. 31. december	<u>182.585,46</u>	<u>337.945,45</u>

	Vandmålere 2019 - 240 stk	Renovering vandværk 2020
Kostpris 1. januar	117.249,16	
Tilgange		587.696,66
Afgang		
Kostpris 31. december	<u>117.249,16</u>	<u>587.696,66</u>
Afskrivninger pr. 1. januar	14.656,15	
Årets afskrivninger	14.656,15	23.467,87
Afskrivninger vedrørende afgang	-	-
Afskrivninger pr. 31. december	<u>29.312,30</u>	<u>23.467,87</u>
Regnskabsmæssig værdi pr. 31. december	<u>87.936,86</u>	<u>564.228,79</u>

	2020 kr.	2019 kr.
Note 9 Tilgodehavender fra salg og tjenesteydelser		
Tilgodehavender brutto	864.162,38	52.067,94
Nedskrivning til imødegåelse af tab	-73.234,56	
Tilgodehavender i alt	<u>790.927,82</u>	<u>52.067,94</u>

Note 11 Likvide beholdninger

Nordea Foreningskonto	1.495.082,19	2.539.954,19
Likvide beholdninger i alt	<u>1.495.082,19</u>	<u>2.539.954,19</u>

Årsregnskab 2020
Buerup Løgtved Vandværk

	2020	2019
	kr.	kr.
Note 12 Overdækning		
Overdækning pr. 1. januar	3.011.725,35	2.926.143,62
Årets overdækning, jf. note 1	99.117,10	85.581,73
Overdækning pr. 31. december	<u>3.110.842,45</u>	<u>3.011.725,35</u>
Note 13 Leverandører af varer og tjenesteydelser		
Moms	10.917,11	74.940,32
Afgift af ledningsført vand	310.174,25	194.778,57
Skattekontoen	-10,00	939,32
Øvrige kreditorer	26.782,76	35.912,17
Leverandører af varer og tjenesteydelser i alt	<u>347.864,12</u>	<u>306.570,38</u>