

ÅRSRAPPORT 2021

Stamoplysninger

Buerup Løgtved Vandværk

CVR 84 62 45 19

Bestyrelse

Henrik Sørensen, Formand
Mikael Martinussen, Kasserer
Frank Thulsted, Bestyrelsesmedlem
Claus Dalskov, Bestyrelsesmedlem
Arno Rune Sørensen, Suppleant

Assistance

VKST
Vandværksadministration
Fulbyvej 15
4180 Sorø

Godkendt på vandværkets generalforsamling, den / 2022

Dirigent:

Bestyrelsespåtegning

Bestyrelsen har aflagt årsrapport for Buerup Løgtved Vandværk

Årsrapporten er aflagt i overensstemmelse med årsregnskabsloven samt vandværkets vedtægter.

Det er vores opfattelse, at årsregnskabet giver et retvisende billede af vandværkets aktiver, passiver og finansielle stilling pr. 31. december 2021 samt af resultatet for regnskabsåret 1. januar – 31. december 2021.

Der er efter regnskabsårets afslutning ikke indtruffet begivenheder, der væsentligt vil kunne påvirke vurderingen af vandværkets finansielle stilling.


Årsrapporten indstilles til generalforsamlingens godkendelse.

Buerup, den 28/12 2022

Bestyrelsen:



Henrik Sørensen
formand



Michael Martinussen
kasserer



Frank Thulsted
bestyrelsesmedlem



Claus Dalskov
bestyrelsesmedlem



Arno Rune Sørensen
Suppleant

Revisors erklæring om opstilling af årsregnskab

Til

Buerup Løgtved Vandværk

Vi har opstillet årsregnskabet for ovennævnte virksomhed for indeværende år på grundlag af virksomhedens bogføring og øvrige oplysninger, som De har tilvejebragt.

Årsregnskabet omfatter anvendt regnskabspraksis, resultatopgørelse, balance og noter.

Vi har udført opgaven i overensstemmelse med ISRS 4410, Opgave om opstilling af finansielle oplysninger.


Vi har anvendt vores faglige ekspertise til at assistere Dem med at udarbejde og præsentere årsregnskabet i overensstemmelse med årsregnskabsloven. Vi har overholdt relevante etiske krav for revisorer, herunder principper vedrørende integritet, objektivitet, faglig kompetence og fornøden omhu.

Årsregnskabet samt nøjagtigheden og fuldstændigheden af de oplysninger, der er anvendt til opstilling af årsregnskabet, er Deres ansvar.

Da en opgave om opstilling af finansielle oplysninger ikke er en erklæringsopgave med sikkerhed, er vi ikke forpligtet til at verificere nøjagtigheden eller fuldstændigheden af de oplysninger, De har givet os til brug for at opstille årsregnskabet. Vi udtrykker derfor ingen revisions- eller reviewkonklusion om, hvorvidt årsregnskabet er udarbejdet i overensstemmelse med årsregnskabsloven.

Sorø den 2 / 3 2022

VKST Vandværksadministration




Hanne Olsen
Økonomikonsulent


Folkevalgte revisorerers påtegning

Som folkevalgte revisor for Buerup Løgtved Vandværk har vi revideret årsregnskabet for 1. januar til 31. december 2021. Revisionen er udført i overensstemmelse med almindelige anerkendte revisionsprincipper.

Årsregnskabet er aflagt i overensstemmelse med lovgivningens og vedtægternes krav til regnskabsaflæggelse, og giver efter vores opfattelse et retvisende billede af aktiver og passiver, den økonomiske stilling samt resultat.

Buerup, den


Finn Skotte
Folkevalgt revisor


Lykke Andersen
Folkevalgt revisor

Anvendt regnskabspraksis

Årsrapporten for Buerup Løgtved Vandværk er aflagt i overensstemmelse med årsregnskabslovens bestemmelser for regnskabsklasse A samt vandværkets vedtægter.

Formålet med årsrapporten er at give et retvisende billede af vandværkets aktiviteter for regnskabsperioden, og vise, om de budgetterede og hos medlemmerne opkrævede beløb er tilstrækkelige.

Anvendt regnskabspraksis er uændret.

Resultatopgørelsen

Opstillingsform

Resultatopgørelsen er opstillet, så denne bedst viser vandværkets aktiviteter i det forløbne regnskabsår.

I resultatopgørelsen indgår ureviderede budgettal for regnskabsåret. De er udelukkende medtaget til orientering og for at vise sammenhængen mellem de budgetterede og de realiserede tal.

Nettoomsætning

Nettoomsætning fra vandsalg m.v. indregnes i resultatopgørelsen, hvis levering og risikoovergang har fundet sted i løbet af regnskabsåret. Nettoomsætningen indregnes eksklusiv moms og afgifter.

Vandværket er underlagt det generelle "hvile i sig selv"-princip, hvorfor der årligt opgøres en over- eller underdækning. Denne beregnes som årets indtægter fratrukket årets omkostninger. En eventuel overdækning anføres som en negativ indtægt ("der er opkrævet for meget"), mens en eventuel underdækning anføres som et tillæg til indtægterne ("der er opkrævet for lidt").

Produktionsomkostninger

Produktionsomkostninger omfatter alle regnskabsårets omkostninger, der kan henføres til vandværkets indvinding af vand, herunder vedligeholdelse af og afskrivning på anlæg.

Distributionsomkostninger

Distributionsomkostninger omfatter alle regnskabsårets omkostninger, der kan henføres til vandværkets distribution af vand, herunder vedligeholdelse af og afskrivning på anlæg.

Administrationsomkostninger

Administrationsomkostninger omfatter alle regnskabsårets omkostninger til administration og ledelse.

Andre driftsindtægter og omkostninger

Andre driftsindtægter og -omkostninger omfatter regnskabsposter af sekundær karakter i forhold til vandværkets primære aktivitet.

Finansielle poster

Finansielle indtægter og omkostninger indregnes i resultatopgørelsen med de beløb, der vedrører regnskabsperioden.

Finansielle indtægter består af renter af bankindeståender.

Finansielle omkostninger består af regnskabsperiodens renteomkostninger.

Balancen

Materielle anlægsaktiver.

Vandværkets materielle anlægsaktiver værdiansættes til kostpris med fradrag af akkumulerede afskrivninger. Der afskrives ikke på grunde

Der foretages lineære afskrivninger baseret på aktivernes forventede brugstid efter følgende principper:

Forsyningsanlæg	40 år
Renovering Vandværk	25 år
Vandmålere	8 år

Tilgodehavender

Tilgodehavender værdiansættes til nominel værdi. Værdien reduceres med nedskrivning til imødegåelse af tab.

Underdækning

Underdækning er et udtryk for, at vandværket har haft mindre indtægter end krævet i forhold til hvile i sig selv"-princippet. Posten reguleres hvert år med årets over- eller underdækning (se også afsnittet "nettoomsætning").

Overdækning

Overdækning er et udtryk for, at vandværket har haft større indtægter end krævet i forhold til hvile i sig selv"-princippet. Posten reguleres hvert år med årets over- eller underdækning (se også afsnittet "nettoomsætning").

Øvrige gældsforpligtelser

Øvrige gældsforpligtelser værdiansættes til nominel værdi.

Årsregnskab 2021
Buerup Løgtved Vandværk
Resultatopgørelse for 2021

		Realiseret	Realiseret	Budgettal (ej reviderede)
	Note	2021 kr.	2020 kr.	2021 kr.
Nettoomsætning	1	546.639,91	483.978,30	245.000
Produktionsomkostninger	2	-448.761,57	-312.009,92	-113.000
Bruttoresultat		97.878,34	171.968,38	132.000
Distributionsomkostninger	3	-22.962,65	-37.228,15	-50.000
Administrationsomkostninger	4	-78.136,78	-159.151,76	-89.000
Resultat af primær drift		-3.221,09	-24.411,53	-7.000
Andre driftsindtægter	5	4.850,00	2.400,00	2.000
Resultat før finansielle poster		1.628,91	-22.011,53	-5.000
Finansielle indtægter	6	8.881,55	22.011,53	5.000
Finansielle omkostninger	7	-10.510,46	-	0
Årets resultat		0,00	0,00	0

Årsregnskab 2021
Buerup Løgtved Vandværk
Balance pr. 31. december 2021

Aktiver	Noter	2021 kr.	2020 kr.
Forsyningsanlæg	8	113.230,32	182.585,46
Renovering Vandværk	8	304.150,91	337.945,45
Vandmålere	8	73.280,71	87.936,86
Renovering Vandværk 2020 + 2021	8	700.395,31	564.228,79
Materielle anlægsaktiver		1.191.057,25	1.172.696,56
Anlægsaktiver i alt		1.191.057,25	1.172.696,56
Tilgodehavender fra salg og tjenesteydelser	9	576.222,77	790.927,82
Andre tilgodehavender	10	840,42	-
Tilgodehavender i alt		577.063,19	790.927,82
Likvide beholdninger	11	1.640.889,03	1.495.082,19
Omsætningsaktiver i alt		2.217.952,22	2.286.010,01
Aktiver i alt		3.409.009,47	3.458.706,57

Årsregnskab 2021
Buerup Løgtved Vandværk
Balance pr. 31. december 2021

Passiver	Noter	2021 kr.	2020 kr.
Overdækning	12	3.074.038,54	3.110.842,45
Leverandører af varer og tjenesteydelser	13	<u>334.970,93</u>	<u>347.864,12</u>
Gældsforpligtelser i alt		3.409.009,47	3.458.706,57
Passiver		3.409.009,47	3.458.706,57

Pantsætninger og sikkerhedsstillelser **14**

Der er ikke konstateret pantsætninger eller sikkerhedsstillelser.

Årsregnskab 2021
Buerup Løgtved Vandværk
Noter til resultatopgørelsen for 2021

	2021 kr.	2020 kr.	Budgettal (ej reviderede) 2021 kr.
Note 1 Netto omsætning			
Fast afgift	97.800,00	98.052,00	97.600
Kubikmeterafgift	410.736,00	484.598,40	420.000
Gebyrer u. moms	1.300,00	445,00	
Overdækning	36.803,91	-99.117,10	-272.600
Netto omsætning i alt	546.639,91	483.978,30	245.000
Note 2 Produktionsomkostninger			
Vedligeholdelse bygninger	154.900,29	58.039,50	
Ulempeerstatninger	25.695,42	32.160,60	35.000
El til produktion	41.109,87	42.092,92	45.000
Vandanalyser	54.317,18	14.505,18	25.000
Måleraflæsninger	3.720,00	4.000,00	
Vandkøb Reerslev Vandværk	23.268,24	26.760,74	
Nødberedskab	4.200,00		
Forsikringer	7.588,04	7.181,55	7.000
Ejendomsskat	651,88	651,88	1.000
Afskrivninger i alt	133.310,65	126.617,55	
Produktionsomkostninger i alt	448.761,57	312.009,92	113.000
Note 3 Distributionsomkostninger			
Vedligeholdelse ledningsnet, brønde og stikledninger	8.306,50	22.572,00	50.000
Afskrivninger i alt	14.656,15	14.656,15	
Distributionsomkostninger i alt	22.962,65	37.228,15	50.000
Note 4 Administrationsomkostninger			
Honorar formand og kasserer	24.000,00	24.000,00	24.000
Øvrige udgifter bestyrelsesmøder mv.		7.256,00	10.000
Generalforsamling og vandværkssamarbejde	605,00	1.070,40	3.500
Telefon / internet	3.614,40	2.978,01	
Porto og gebyrer	1.806,00	2.081,00	3.000
NETS-gebyr	3.622,46	1.853,82	6.000
EDB-udgifter	3.461,40	3.406,25	
Kontingenter	5.604,89	5.517,77	2.500
VKST Vandværksadministration	37.503,00	37.451,65	40.000
Tab på debitorer	-2.080,37	73.536,86	
Administrationsomkostninger i alt	78.136,78	159.151,76	89.000

Årsregnskab 2021
Buerup Løgtved Vandværk

	2021	2020	
	kr.	kr.	
Note 5 Andre driftsindtægter			
Målerdata	4.850,00	2.400,00	2.000
Andre driftsindtægter i alt	4.850,00	2.400,00	2.000
Note 6 Finansielle indtægter			
Renteindtægter, bank	8.881,55	22.011,53	5.000
Finansielle indtægter i alt	8.881,55	22.011,53	5.000
Note 7 Finansielle omkostninger			
Negative renter, bank	10.256,91		
Renteudgifter anden gæld	253,55		
Finansielle omkostninger i alt	10.510,46	-	-

Årsregnskab 2021
Buerup Løgtved Vandværk
Noter til balancen for 2021

Note 8 Materielle anlægsaktiver

	Forsynings- anlæg	Renovering Vandværk
Kostpris 1. januar	2.774.205,41	844.863,55
Tilgange	-	-
Afgang	-	-
Kostpris 31. december	<u>2.774.205,41</u>	<u>844.863,55</u>
Afskrivninger pr. 1. januar	2.591.619,95	506.918,10
Årets afskrivninger	69.355,14	33.794,54
Afskrivninger vedrørende afgang	-	-
Afskrivninger pr. 31. december	<u>2.660.975,09</u>	<u>540.712,64</u>
Regnskabsmæssig værdi pr. 31. december	<u>113.230,32</u>	<u>304.150,91</u>

	Vandmålere 2019 - 240 stk	Renovering vandværk 2020+2021
Kostpris 1. januar	117.249,16	587.696,66
Tilgange		166.327,49
Afgang		
Kostpris 31. december	<u>117.249,16</u>	<u>754.024,15</u>
Afskrivninger pr. 1. januar	29.312,30	23.467,87
Årets afskrivninger	14.656,15	30.160,97
Afskrivninger vedrørende afgang	-	-
Afskrivninger pr. 31. december	<u>43.968,45</u>	<u>53.628,84</u>
Regnskabsmæssig værdi pr. 31. december	<u>73.280,71</u>	<u>700.395,31</u>

	2021 kr.	2020 kr.
Note 9 Tilgodehavender fra salg og tjenesteydelser		
Tilgodehavender brutto	576.222,77	864.162,38
Nedskrivning til imødegåelse af tab		-73.234,56
Tilgodehavender i alt	<u>576.222,77</u>	<u>790.927,82</u>

Note 10 Andre tilgodehavender		
Andre tilgodehavender	840,42	
Andre tilgodehavender i alt	<u>840,42</u>	<u>-</u>

Note 11 Likvide beholdninger		
Nordea Foreningskonto	1.640.889,03	1.495.082,19
Likvide beholdninger i alt	<u>1.640.889,03</u>	<u>1.495.082,19</u>

Årsregnskab 2021
Buerup Løgtved Vandværk

	2021	2020
	kr.	kr.
Note 12 Overdækning		
Overdækning pr. 1. januar	3.110.842,45	3.011.725,35
Årets overdækning, jf. note 1	-36.803,91	99.117,10
Overdækning pr. 31. december	<u>3.074.038,54</u>	<u>3.110.842,45</u>
Note 13 Leverandører af varer og tjenesteydelser		
Moms	10.318,81	10.917,11
Afgift af ledningsført vand	209.317,97	310.174,25
Skattekontoen	872,58	-10,00
Øvrige kreditorer	114.461,57	26.782,76
Leverandører af varer og tjenesteydelser i alt	<u>334.970,93</u>	<u>347.864,12</u>